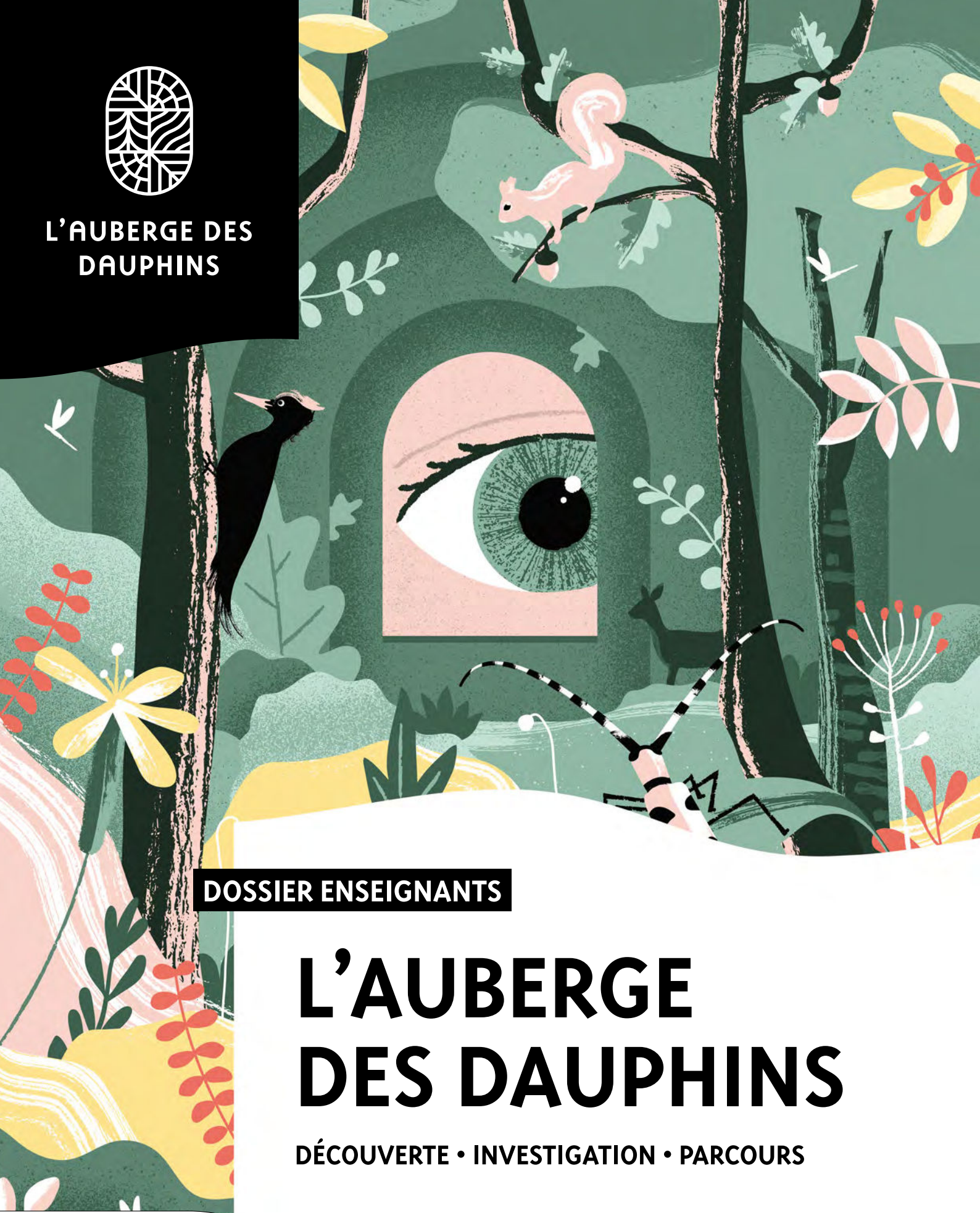


L'AUBERGE DES
DAUPHINS



DOSSIER ENSEIGNANTS

L'AUBERGE DES DAUPHINS


DÉCOUVERTE • INVESTIGATION • PARCOURS

Maison de site de la forêt
de Saoû (26) : entre nature,
culture et patrimoine.

- LA
DRO
ME -

LE DÉPARTEMENT





L'AUBERGE DES DAUPHINS ET SON PROJET



Niché au cœur de la forêt de Saoû et réhabilité par le département de la Drôme, ce célèbre restaurant des années 1930 est aujourd'hui un lieu de sensibilisation et de découverte de la nature.

Véritable porte d'entrée sur le synclinal, cette **maison de site** offre une approche globale de ce lieu exceptionnel. Grâce à une scénographie contemporaine, la découverte de l'exposition « Secrets de forêt » avec un médiateur propose une immersion scientifique, historique mais également sensible en suscitant émotion, curiosité et réflexion sur nos rapports avec l'environnement.

Pour compléter la visite de l'exposition, vous pouvez être accompagnés par des médiateurs scientifiques lors de parcours thématiques sur le terrain (voir page 14).

L'ensemble de ces parcours repose sur une **pédagogie active**, mettant en œuvre la **méthode scientifique**. En alternant observations, hypothèses et expérimentations, l'enfant est acteur de ses découvertes. Outils d'investigation (jumelles, longues-vues, boîtes loupes, filets à insectes...) et supports pédagogiques spécialement conçus (clés de détermination, maquettes géologiques...) permettent aux élèves d'acquérir des connaissances naturalistes à leur rythme.



SOMMAIRE

- P. 3** L'Auberge des Dauphins et son projet
- P. 4** Portrait de la forêt de Saoû
- P. 6** Les espaces d'exposition de l'Auberge
- P. 14** Les formules d'accueil des classes avec médiateur scientifique
- P. 18** Pour bien préparer votre venue
- P. 19** Infos pratiques

Rédaction du dossier : Colin DEFORGE, médiateur scientifique et Guillaume EMONOT, responsable des publics et de la communication.
Responsable de la publication : Séverine MORIN, responsable de site.

Crédits photographiques et iconographiques (de gauche à droite et de haut en bas dans les pages) : illustrations sur les couvertures et dans le dossier : Nounours agence créative | Page 2 : Claire MATRAS | Page 3 : Guillaume BONNEL, Loïc JULIEN, Claire MATRAS | Page 4 : Guillaume BONNEL | Page 5 : équipe de l'Auberge (x2), tous droits réservés, B. CARMINATI | Page 6 : Claire MATRAS | Page 7 : équipe de l'Auberge, Claire MATRAS, Nounours agence créative, équipe de l'Auberge | Page 8 : Nounours agence créative | Page 9 : Nounours agence créative, équipe de l'Auberge (x2), Claire MATRAS | Page 10 : équipe de l'Auberge (x2), Claire MATRAS, Nounours agence créative | Page 11 : tous droits réservés, Nounours agence créative (x3) | Page 12 : Claire MATRAS, Francis REY, Guillaume BONNEL, Jérôme ARMAND | Page 13 : Claire MATRAS | Page 14 : Loïc JULIEN | Page 16 : équipe de l'Auberge, Nounours agence créative | Page 17 : tous droits réservés (x2) | Page 18 : Loïc JULIEN | Page 19 : Loïc JULIEN.

Design graphique : Nounours agence créative, www.agencenounours.com

Impression : service reprographie du Département.

Pour cette première année d'ouverture aux publics scolaires, le département de la Drôme propose des séances pédagogiques spécifiquement dédiées aux cycles 3, collèges et lycées.



LA FORÊT DE SAOÛ, UN HOT SPOT DE BIODIVERSITÉ !



De par sa forme si particulière le massif présente une opposition adret/ubac très marquée et une amplitude altitudinale importante (plus de 1200 m entre le point le plus bas et le point le plus haut). Cette très grande variété de conditions permet une diversité exceptionnelle, tant sur le plan des milieux naturels que celui des espèces.

De la zone humide le long de la Vèbre aux pelouses des fameux Trois Becs, en passant par les hêtraies montagnardes ou les garrigues méditerranéennes, les habitats se succèdent avec une étonnante proximité.

Un très grand nombre d'espèces de faune et de flore se côtoient en forêt de Saoû dont beaucoup présentent un caractère remarquable : la rosalie des Alpes, l'aigle royal, le chamois, le genévrier thurifère sont autant d'ambassadeurs emblématiques du massif.

Propriété départementale depuis 2003 au titre de la politique des ENS (Espaces Naturels Sensibles), la forêt de Saoû est le plus vaste des 9 ENS départementaux (2354 ha de superficie).

Elle représente près du tiers de la flore drômoise, avec 120 espèces d'oiseaux, 130 espèces de papillons de jour, 22 espèces de chauve-souris, plus de 300 espèces de coléoptères.

Site reconnu par différents types d'outils d'inventaires et de protection (Natura 2000, Znieff, site classé...), elle est gérée actuellement par le service Environnement Sports Nature du département de la Drôme. Pour mener à bien ces missions, une équipe d'écogardes assure au quotidien la gestion, la surveillance du site et l'information du public. Ils veillent au respect du règlement intérieur de la forêt de Saoû.

PORTRAIT DE FORÊT

« Synclinal perché », le massif de Saoû se présente comme une citadelle de pierre de 13 km de long et 3 km de large dont l'origine est liée à la formation des Pyrénées et des Alpes.

Une histoire de plusieurs dizaines de millions d'années...



LES ESPACES D'EXPOSITION DE L'AUBERGE

Présents sur deux niveaux du bâtiment, les espaces d'exposition s'articulent autour de plusieurs séquences thématiques pour donner une vision globale du site naturel et découvrir les secrets de la forêt.



La scénographie contemporaine, avec ses différents modules muséographiques et dispositifs numériques, est conçue comme une ascension progressive dans le monde de la forêt.

Par le biais des thèmes abordés et leurs angles d'approche, différents champs disciplinaires sont sollicités et imbriqués, **des sciences de la Terre et de l'écologie aux sciences humaines**.

L'ensemble de l'exposition est organisé en plusieurs parties.

- **Le synclinal perché**, un phénomène géologique exceptionnel.
- **Les milieux naturels** présents dans la forêt de Saoû, présentation de biotopes emblématiques et tour d'horizon de la faune et de la flore.
- **La place de l'humain** dans ce territoire, un espace naturel façonné par ses habitants.
- **Comment gérer et préserver durablement cet ENS**, tout en améliorant les conditions d'accès au public.
- **La vie de l'Auberge au temps de son créateur Maurice Burrus**, pionnier du tourisme vert.
- **Approche sensible, subjective et artistique du thème de la forêt** ; en plus des regards scientifiques, la maison de site se veut aussi un lieu propice à l'imagination et à la créativité.

Au-delà de la dimension pédagogique, l'Auberge des Dauphins souhaite susciter l'émotion et la curiosité en éclairant nos rapports à l'environnement, pour inciter à la réflexion sur la préservation de la biodiversité.



SECRETS DE FORÊT

1

Partez en voyage tout autour du synclinal perché grâce au film sur grand écran «**le synclinal vu du ciel**». Une découverte générale de cette étonnante structure et de ses lieux les plus emblématiques

2

Explorez le sous-sol du massif de Saoû et découvrez les différentes roches qui le composent grâce à **la maquette du synclinal et à la colonne stratigraphique**. Un parcours à travers plus de 150 millions d'années d'histoire géologique !

3

Avec **le film d'animation et la frise chronologique**, retracez le processus et l'histoire de la formation du synclinal perché et percez les mystères de l'apparition de ce creux géologique.

4

Suivez le cheminement de l'eau en forêt de Saoû grâce à **la maquette interactive du réseau hydrographique** et mesurez l'importance de cette ressource indispensable... mais parfois capricieuse !

5

C'est la diversité des conditions qu'offre le synclinal qui explique en grande partie sa richesse. **Les cartes coulissantes et le dispositif «adret / ubac»** permettent de mettre en lumière les contrastes très marqués qu'offre le massif.

6


Plongez au cœur des milieux les plus emblématiques de la forêt de Saoû grâce aux «**périscope des biotopes**». Une immersion qui vous permettra de découvrir les caractéristiques essentielles de chacun de ces habitats et d'aller à la rencontre de quelques espèces emblématiques.

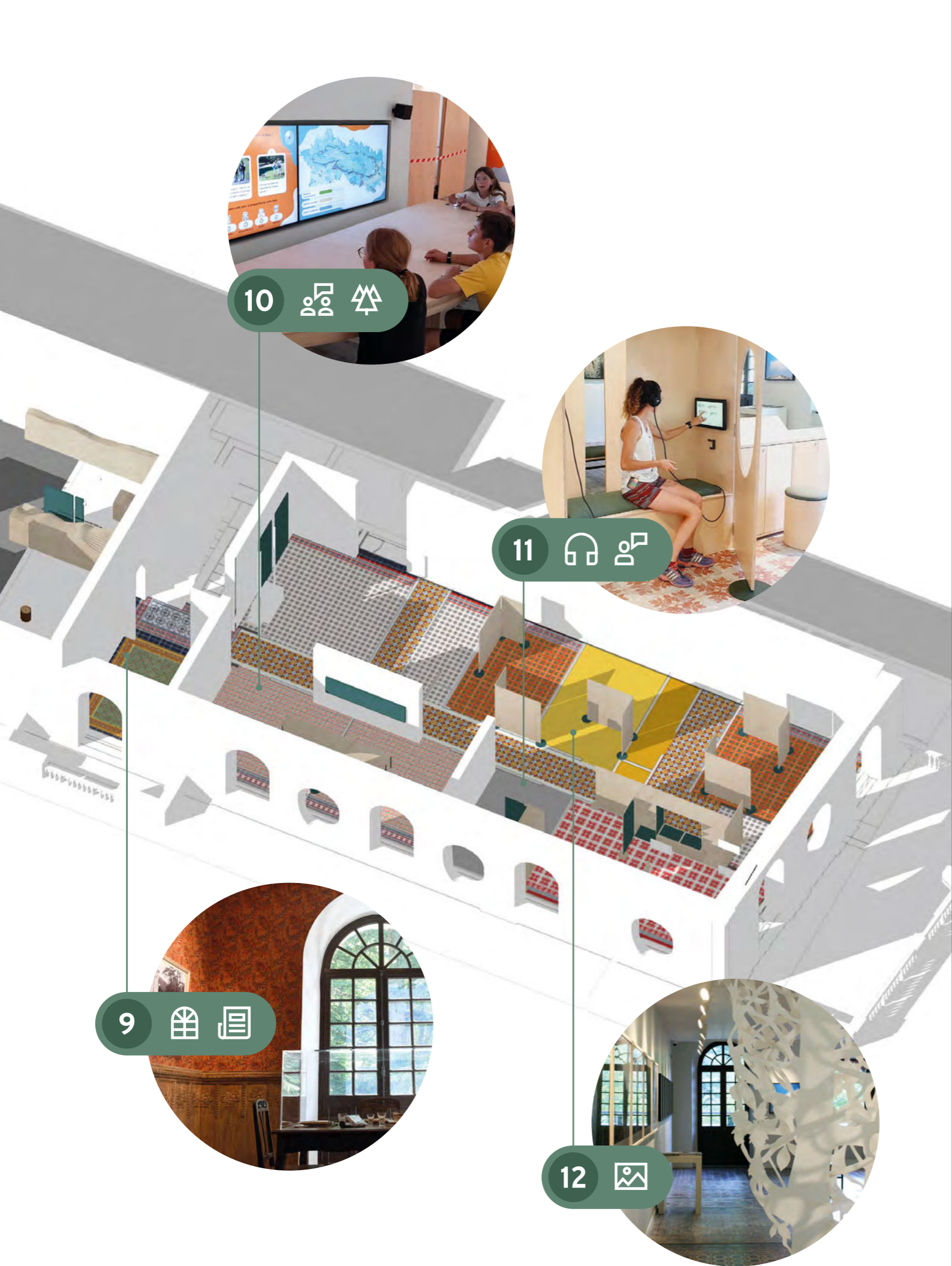
7

Partez à la découverte de quelques-uns des milieux naturels et découvrez leurs secrets cachés dans «**l'arche de la biodiversité**». Ici les plus beaux trésors ont été mis sous cloches et prennent vie grâce aux **tablettes numériques**...

8

Faites un saut dans le passé pour comprendre les liens profonds qui unissent l'Homme à la forêt de Saoû. **Atlas historiques, objets archéologiques et film d'animation historique** vous permettront de retracer les évolutions de la relation complexe et passionnée que les humains entretiennent avec cet espace.





10



11



9



12



9

Revivez les riches heures de l'Auberge des Dauphins! Plongez dans l'ambiance des années 30 grâce au mobilier d'époque, le dispositif numérique interactif «**le feuilletoir-livre Burrus**» vous emmène à la découverte de l'histoire de ce lieu atypique et de son créateur, Maurice Burrus.

11

Laissez-vous transporter par **le salon d'écoute** en explorant les archives sonores de la forêt de Saoû : reportages télé, chroniques radios mais aussi témoignages d'habitants récréent l'ambiance de ce lieu magique.

12

L'EXPOSITION TEMPORAIRE

Découvrez la programmation culturelle du moment dans **l'espace d'exposition temporaire**. Photos, dessins, sculptures...



LE CABINET DE CURIOSITÉS (LES DIFFÉRENTS MILIEUX)

Des recoins mystérieux de la Grande Combe aux sommets ensoleillés des Trois Becs, parcourez les principaux milieux de la forêt de Saoû pour faire la connaissance de quelques-uns de leurs habitants les plus remarquables. Animaux naturalisés et reproductions réalistes, planches d'herbier et éléments récoltés en nature, le cabinet de curiosités vous permet de toucher du doigt certaines espèces que vous pourriez croiser durant votre balade. **Une occasion unique de les voir de près...** ou d'apprendre à repérer leurs traces !



L'OBSERVATOIRE PHOTOGRAPHIQUE

Que ce soit par l'action de l'Homme ou en suivant sa dynamique naturelle, le paysage de la forêt de Saoû est en **perpétuelle évolution**. Une évolution difficilement perceptible pour l'œil humain mais que le dispositif numérique de l'Observatoire Photographique du Paysage met en lumière, photos à l'appui.



LA BASE DE DONNÉES FAUNE-FLORE

La base de données faune-flore **vous dit tout des plantes et animaux de la forêt de Saoû!** Que ce soit pour déterminer le nom d'une espèce croisée en chemin, savoir où l'on peut l'observer ou simplement pour le plaisir de la découverte, cet outil interactif permet d'effectuer des recherches parmi une **base de données de plusieurs centaines d'espèces**.



LES ÉCOGARDES

À pied, à cheval, à vélo... les écogardes parcourent quotidiennement les Espaces Naturels Sensibles de la Drôme pour en assurer l'entretien, la surveillance et aller à la rencontre de ses usagers. Faites leur connaissance et découvrez les missions qu'ils assurent chaque jour grâce au dispositif numérique «**portraits d'écogardes**».






LES FORMULES D'ACCUEIL DES CLASSES

AVEC UN MÉDIATEUR SCIENTIFIQUE

Nos formules s'adressent aux cycles 2, 3, collèges et lycées.

2 FORMULES PROPOSÉES



LA FORMULE 1/2 JOURNÉE DÉCOUVERTE

Une demi-journée de visite guidée de l'exposition permanente « Secrets de forêt » avec un médiateur scientifique pour découvrir l'Auberge.

Tarif : 4 € /personne.

LA FORMULE 1 JOURNÉE PARCOURS

Une demi-journée de visite guidée de l'exposition permanente « Secrets de forêt » avec un médiateur scientifique pour découvrir l'Auberge.







Une demi-journée de parcours thématique sur le terrain avec un médiateur scientifique. Choix d'un parcours parmi les 4 proposés (voir pages suivantes).

À noter : le parcours « 1^{er} pas en forêt » est dédié aux cycles 2 et 3.

Tarif : 8 € /personne.

EXEMPLE DE JOURNÉE-TYPE POUR 2 CLASSES (OU GROUPES)

Les deux formules de l'Auberge des Dauphins sont proposées pour 2 classes maximum (ou groupes) par journée, avec une rotation à la pause méridienne.

HORAIRES	GRUPE 1	GRUPE 2
9H30 – 10H00	Accueil	
10H00 – 12H00	Visite guidée de l'exposition permanente de l'Auberge avec un médiateur scientifique.  EN INTÉRIEUR	Activités libres dans la forêt (sans médiateur) ou parcours thématique sur le terrain avec un médiateur scientifique.  EN EXTÉRIEUR
12H00 – 12H45	Pause repas : pique-nique dans le parc (salle hors-sac uniquement en cas d'intempérie).	
13H00 – 15H00	Activités libres dans la forêt (sans médiateur) ou parcours thématique sur le terrain avec un médiateur scientifique.  EN EXTÉRIEUR	Visite guidée de l'exposition permanente de l'Auberge avec un médiateur scientifique.  EN INTÉRIEUR

LES DIFFÉRENTS PARCOURS



PARCOURS 1^{er} PAS EN FORÊT

CYCLE 2 | CYCLE 3

Observation, capture, détermination... tout est mis en œuvre pour éveiller la curiosité des jeunes explorateurs et susciter les vocations naturalistes. Une première découverte active de la faune et de la flore qui nous entourent.

OBJECTIFS

- Initiation naturaliste (faune et flore de base).
- Acquérir des bases techniques et scientifiques sur l'observation et la connaissance du vivant.
- Prendre conscience de la diversité du vivant.

À l'aide d'outils et de méthodes variés, les élèves sont amenés à observer, décrire et identifier les êtres vivants... ou les traces de leur présence. Pour se souvenir des premiers pas en forêt, toutes les observations seront notées et/ou dessinées sur un carnet d'observation...

Outils, matériel et activités : jumelles, longues-vues, boîtes loupes, filets de capture, aspirateurs à insectes, empreintoscope, clés et guides de détermination adaptés au public.



PARCOURS BOTANISTE

CYCLE 3 | COLLÈGE | LYCÉE

De la discrète hépatique au cèdre centenaire, une découverte de la richesse végétale de la forêt de Saoû et de ses secrets.

OBJECTIFS

- Se familiariser avec le monde végétal.
- Prendre conscience de sa diversité.
- Développer son sens de l'observation, utiliser des critères pour s'initier à la détermination.

De la (re)découverte du végétal à l'identification d'espèces, les élèves se transforment en véritables connaisseurs de la botanique (approche générale ou ciblée sur une thématique : arbres et arbustes...).

Outils, matériel et activités : clés de détermination adaptées au public, loupes botaniques, récolte / constitution d'herbier, dessin d'observation ou production artistique...



PARCOURS PISTEUR

CYCLE 3 | COLLÈGE | LYCÉE

Faites connaissance avec les animaux de la forêt de Saoû. Observation directe, écoute, recherche de traces et indices... tous les moyens seront bons pour repérer leur présence.

OBJECTIFS

- Mettre en œuvre des méthodes d'approche et d'observation.
- Découvrir la faune locale.
- Appréhender les notions de richesse, de diversité et d'habitat.

À l'aide d'outils et de méthodes variés, les élèves sont amenés à rechercher, repérer et identifier les animaux... ou les traces de leur présence. En bon naturaliste, toutes les observations seront notées sur un carnet d'observation.

Outils, matériel et activités : jumelles, longues-vues, boîtes loupes, filets de capture, aspirateurs à insectes, empreintoscope, piège photo, clés et guides de détermination adaptés au public...



PARCOURS GÉOLOGUE

CYCLE 3 | COLLÈGE | LYCÉE

Pour comprendre le paysage qui vous entoure, il faut faire un saut dans le passé... et au fond des mers ! Alors prêts pour ce grand voyage ?

OBJECTIFS

- Aborder des notions de géologie et géomorphologie.
- Décrypter les grandes étapes de la formation du synclinal de Saoû.
- Expérimenter, manipuler et investiguer.

Entre terrain et « labo », les élèves observent et interrogent le paysage pour comprendre l'histoire géologique du site.

Outils, matériel et activités : maquettes, échantillons de roches, modélisations et expériences...

POUR BIEN PRÉPARER VOTRE VENUE...

Avant de venir à notre rencontre, voici une sélection de ressources qui peuvent vous être utiles.

PETITE BIBLIOGRAPHIE SÉLECTIVE

La forêt de Saoû et l'Auberge des Dauphins, ouvrage collectif du Département de la Drôme, éditions Plumes d'Ardèche.

La synthèse la plus complète sur le synclinal et l'Auberge des Dauphins.

Les guides natures, éditions La Salamandre.

Petits guides à glisser dans le sac à dos pour partir sur le terrain. Plusieurs thèmes : petites bêtes, traces et indices, les oiseaux, les fleurs sauvages...

Identifier les animaux, éditions Biotope.

Des poissons aux mammifères, tous les vertébrés dans un même guide naturaliste.

Les cahiers techniques de la FCPN.

Informations scientifiques et activités pédagogiques sur diverses thématiques : géologie, reptiles, amphibiens, libellules...

Petite flore de France, BUSTI (David) et al., éditions Belin.

Pour s'initier à la botanique, ouvrage richement illustré et pédagogique.

Dans la peau d'un arbre, LENNE (Catherine), éditions Belin.

Pour tout comprendre de l'arbre.

Du même auteur : **Dans la peau d'une plante**.

Le guide ornitho, SVENSSON (Lars) et al., éditions Delachaux et Niestlé.

Tous les oiseaux d'Europe dans un guide facile à emmener sur le terrain.

SITOGRAFIE


Vigie nature, ressources et protocoles pour des suivis participatifs : vigiennature-ecole.fr

La main à la pâte, des ressources pédagogiques pour la découverte des sciences : <https://fondation-lamap.org/sequence-d-activites/decouvrir-un-ecosysteme-la-foret>

Plant'net, application d'identification des plantes : plantnet.org

Biodiv'aura, toute la biodiversité d'Auvergne-Rhône-Alpes en ligne : atlas.biodiversite-auvergne-rhone-alpes.fr

Éveil et Nature, activités et ressources pédagogiques en ligne : eveil-et-nature.com



ENRICHISSEZ VOTRE EXPÉRIENCE !

Deux applications (sur tablettes ou mobiles) à télécharger gratuitement sur notre site internet pour prolonger la visite.

Attention : à télécharger et lancer avant de venir sur le site qui est en zone blanche.

La balade contée « Racontez-nous l'auberge, Monsieur Burrus » : une plongée dans l'histoire de l'auberge racontée par son créateur. Durée : 1h.

Le « Jeu Nature » : un parcours de 7 étapes au cours desquelles des énigmes interactives initient le joueur aux secrets de la forêt. Durée : 1h.



À DÉCOUVRIR AUTOUR DE NOUS

Les ENS du Département

Toutes les infos essentielles sur l'ensemble des Espaces Naturels Sensibles sont à retrouver sur le site du département de la Drôme : ladrome.fr/mon-quotidien/environnement/les-espaces-naturels-sensibles

La Gare des Ramières à Allex (26400) : lagaredesramieres.com



Retrouvez toute notre actualité et nos informations pratiques sur aubergedesdauphins.fr

INFOS PRATIQUES

HORAIRE ET JOURS D'OUVERTURE SCOLAIRE

De 9h30 à 16h les mardis et jeudis de mars à novembre.

TARIFS

FORMULE DÉCOUVERTE

Une demi-journée de visite guidée : **4€ /personne.**

FORMULE PARCOURS

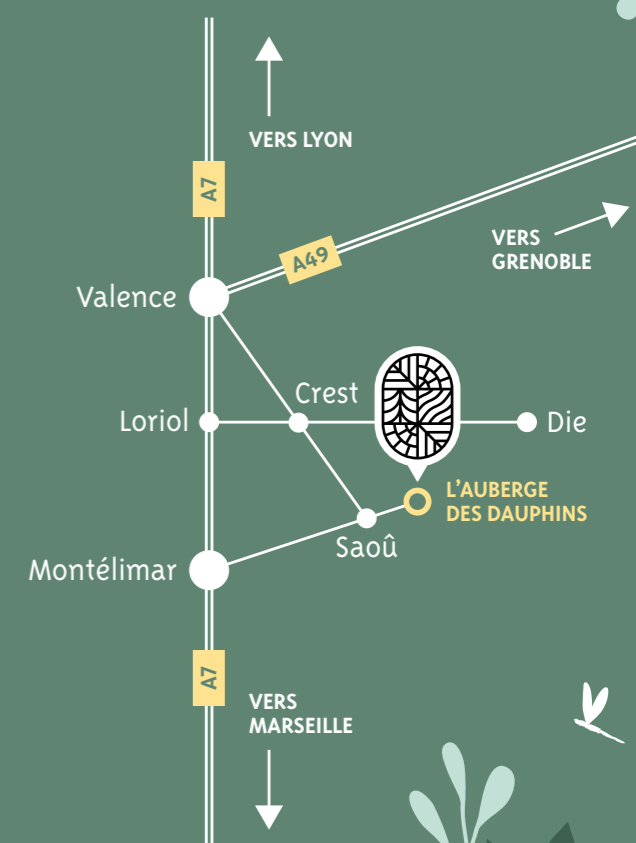
Une journée composée d'une demi-journée de visite guidée + une demi-journée de parcours thématique : **8€ /personne.**

ACCÈS ET COMMODITÉS

- **Adresse de localisation de l'Auberge** : forêt de Saoû, 26400 Saoû.
- **Pique-nique possible** dans le parc de l'Auberge des Dauphins (possibilité de repli en salle hors-sac en cas d'intempérie).
- **Casiers vestiaires disponibles** dans l'Auberge.
- **Attention : pas de réseau téléphonique et internet sur le site.**
- **Accès handicapés** : pour un meilleur accueil, merci de nous contacter en amont.
- **Info Covid** : l'accès à l'Auberge des Dauphins est conditionné à l'application des mesures sanitaires en vigueur.
- **Parking car.**

CONTACT ET MODE DE RÉSERVATION

- **Tél.** : 04 75 76 02 25
- **Mail** : aubergedesdauphins@ladrome.fr
- **Adresse postale (différente de l'adresse de localisation de l'Auberge)** :
Département de la Drôme
Service Environnement-
Sports-Nature
Auberge des Dauphins
26 av. Pdt Herriot
26026 Valence Cedex 9



L'AUBERGE DES DAUPHINS, UNE MAISON DE SITE UNIQUE, LUDIQUE ET PÉDAGOGIQUE !

Entre nature, culture et patrimoine.

Forêt de Saoû, 26400 Saoû

aubergedesdauphins.fr

04 75 76 02 25

- L A
D R O
M E -

LE DÉPARTEMENT



L'AUBERGE DES
DAUPHINS

